

1^{ère} inscription

➤ Admission sur concours commun polytechnique

Vous trouverez ci-après un tableau récapitulatif des documents qui devront constituer votre dossier composé de :

- une liste de documents à fournir
- une liste de documents joints à compléter et signer



Attention : toute pièce manquante entraînera le refus de votre dossier.

Les documents sont à présenter et à remettre à la scolarité lors d'un entretien qui vous sera fixé après la rentrée.

Votre inscription sera validée, après vérification de l'ensemble des pièces de votre dossier.

Votre carte d'étudiant vous sera alors délivrée ainsi que vos certificats de scolarité et décompte de droit.

Liste des documents téléchargeables sur le site Grenoble INP :

- guide des inscriptions
- règlement cadre
- règlement interne de scolarité de l'Esisar 2014 / 2015
- charte de l'élève ingénieur
- charte informatique
- sportifs et artistes de haut niveau
- affiliation sécurité sociale
- étudiants en situation de handicap : 1^{ères} formalités
- arrêté n° 2014-22 relatif à la commission sociale étudiante
- arrêté n° 2014-23 relatif aux modalités d'inscription
- arrêté n° 2014-24 relatif à l'exploitation informatique des données enseignements & étudiants
- bulletin des droits

Contact « Inscriptions Esisar »




- Murielle GUILLERMIN
Tél : 04 75 75 94 34
scolarite@esisar.grenoble-inp.fr

50, rue Barthélémy de Laffemas
B.P. 54
26902 VALENCE Cedex 9

Admission sur Concours Communs Polytechniques

1^{ère} inscription sur le web

Désignation des pièces

 Documents à fournir :	Cadre réservé à l'administration
Original du baccalauréat à présenter obligatoirement lors de votre passage à la scolarité	
Copie du relevé de notes du baccalauréat (n° INE ou BEA)	
Copie des relevés de notes de 1 ^{ère} et 2 ^{ème} année de prépa	
2 photos d'identité – mini format	
2 enveloppes kraft (format 16 x 22 ou A5) affranchies au tarif en vigueur- libellées à l'adresse des parents	
Copie de la carte nationale d'identité française recto-verso	
Pour les étudiants de nationalité étrangère : - copie de la pièce nationale d'identité ou copie du passeport et - extrait d'acte de naissance traduit en langue française	
Copie de l'attestation justifiant votre couverture sociale jusqu'au 30/09/2014 en vue de votre affiliation au régime étudiant au titre de l'année 2014/2015	
Attestation de « Garantie responsabilité civile étudiante et vie privée » (voir guide des inscriptions, page 6)	
Copie de l'attestation de recensement ou du certificat de participation à la Journée Défense et Citoyenneté ou de l'attestation individuelle d'exemption (étudiants français uniquement)	
Si boursier de l'enseignement supérieur : notification définitive de l'année 2014/2015, à produire avant le 30/11/2014 Dans l'attente : avis d'attribution conditionnelle de l'année en cours ou avis d'attribution définitive de l'année précédente	
Si activité salariée : attestation ou copie du contrat de travail	
Si inscription dans un autre établissement : - copie de la carte d'étudiant et - justificatif de paiement des droits d'inscription de l'autre établissement fréquenté durant la même année universitaire	
 Documents distribués le jour de la rentrée à compléter et à signer :	Cadre réservé à l'administration
Détail du dossier d'inscription (à imprimer à l'issue de l'inscription en ligne)	
Dernière page du règlement interne de scolarité signée	
Formulaire « Garantie responsabilité civile étudiante et vie privée »	
Attestation de prise de connaissance des chartes et règlements	
Attestation de consentement pour la communication de données à caractère personnel	
Imprimé relatif au consentement à la prise de vue et autorisation de publication	
Imprimé « étudiants admis sur concours commun polytechnique »	
 Autres documents :	Cadre réservé à l'administration
Certificat médical de non contre-indication à la pratique sportive*	

* Le sport étant obligatoire, un **certificat médical** de non contre-indication à la pratique sportive doit être produit en début d'année. Veuillez à vous le procurer auprès de votre médecin traitant ou de l'Espace Santé jeunes de Valence.

Les copies des pièces doivent être fournies par l'étudiant
Ne pas imprimer les documents recto/verso


Brigitte PLATEAU
administrateur général
de l'Institut polytechnique
de Grenoble



 Pièce à compléter et à fournir lors de votre inscription :

REGLEMENTS EN VIGUEUR A L'ESISAR

Année universitaire 2014 / 2015

Accusé de réception à remettre au service scolarité

Je soussigné(e) _____

Elève de _____ année à La Prépa des INP de Valence
 à la prépa intégrée Esisar
 en cycle ingénieur
 en cycle ingénieur par apprentissage

reconnait avoir reçu copie :

- du règlement de scolarité de La Prépa des INP (si concerné)
- du règlement interne de scolarité de l'Esisar de l'année universitaire 2014 / 2015,
- de la charte du système d'information des établissements universitaires de l'Université de Grenoble

en avoir pris l'entière connaissance et déclare m'y conformer.

Valence, le

Signature de l'élève,



Pièce à compléter et à fournir lors de votre inscription :

CERTIFICAT MEDICAL

de non contre-indication à la pratique sportive

Je soussigné(e), Docteur _____

Certifie que (Nom, prénom) _____

Né(e) le _____

Ne présente, à ce jour, aucune contre-indication apparente à la pratique du sport.

Ne présente, à ce jour, aucune contre-indication apparente à la pratique du sport suivant en
compétition : _____

Cachet du médecin

Date de l'examen : _____

Fait à : _____

Signature



Pièce à compléter et à fournir lors de votre inscription

RESPONSABILITE CIVILE

Qu'est ce que la responsabilité civile ?

La **responsabilité civile** est une assurance qui couvre tout individu pour les dommages causés à autrui (ex. casse d'un ordinateur lors d'un stage, dégradation lors d'une visite d'usine, ...).

Elle ne doit pas être confondue avec l'affiliation à la sécurité sociale, la complémentaire santé (remboursements de soins médicaux) et la responsabilité civile locative.

A l'Institut polytechnique de Grenoble, cette assurance est obligatoire pour tous les étudiants (étudiants en année d'études à l'étranger également).

A titre d'information, si vous ne pouvez pas justifier de ce type d'assurance, il est possible, au moment de l'inscription, de souscrire un contrat auprès de l'une des mutuelles étudiantes (LMDE-SMERRA).

Je soussigné(e),

Nom : _____

Prénom : _____

Année d'études : _____

- déclare bénéficiaire d'un contrat d'assurance (éventuellement à titre d'ayant droit des parents)
(fournir un justificatif indiquant impérativement la couverture « vie privée/activités scolaires & extra scolaires »

souscrit auprès de l'organisme suivant : _____

Date de validité ou d'échéance :

- m'engage à renouveler le contrat et à fournir un nouveau justificatif à la date d'échéance si l'attestation ne couvre pas l'année universitaire
(hors assurance contractée auprès de la LMDE ou de la SMERRA)

Fait à _____ le _____

SIGNATURE DE L'ETUDIANT(E),

 Pièce à compléter et à fournir lors de votre inscription

ATTESTATION

NOM-Prénom : _____

Etudiant à / en : _____ (préciser l'école ou la formation)

N° Etudiant : _____

Texte à recopier par l'étudiant :

*J'atteste avoir pris connaissance de la **Charte de l'élève ingénieur**. Je m'engage à respecter les termes de cette charte.*

Fait à _____ Signature :

le _____

Texte à recopier par l'étudiant :

*J'atteste avoir pris connaissance du **Règlement cadre des études et des examens du cycle Ingénieur**. Je m'engage à respecter les termes de ce règlement.*

Fait à _____ Signature :

le _____

Texte à recopier par l'étudiant :

*J'atteste avoir pris connaissance du **Règlement des études de l'école**. Je m'engage à respecter les termes de ce règlement.*

Fait à _____ Signature :

le _____

Texte à recopier par l'étudiant :

*J'atteste avoir pris connaissance de la **Charte d'usage du Système d'Information des Etablissements Universitaires de la COMUE « Université de Grenoble »**. Je m'engage à respecter les termes de ce règlement.*

Fait à _____ Signature :

le _____



Pièce à compléter et à fournir lors de votre inscription

Consentement pour la communication de données à caractère personnel

NOM-Prénom: _____

N° Etudiant : _____ Etudiant à / en : _____

_____ (préciser l'école ou la formation)

Je certifie avoir pris connaissance de l'arrêté n° 2014-24 du 27 juin 2014 relatif à l'exploitation informatique des données relatives à la gestion des enseignements et des étudiants de l'Institut polytechnique de Grenoble; l'établissement peut procéder, avec le consentement de la personne, à la communication de certaines données à caractère personnel aux organismes en charge du pilotage de la formation ou régissant la vie pédagogique ou associative des étudiants :

- Services de la COMUE :
 - Centre de santé,
 - Service Accueil Handicap,
 - Direction de la vie étudiante
- Service Inter-établissements de Coopération Documentaire UJF-Grenoble INP
- Inspection Académique Drôme / Isère
- IFAI -Institut de Formation Alternée pour l'Industrie-
- Conseil Général de la Drôme
- Conseil Régional de Rhône-Alpes
- Cercles des élèves de l'Institut polytechnique de Grenoble
- Association des Anciens Elèves des écoles
- Association des diplômés et des élèves de l'Institut polytechnique de Grenoble "Grenoble INP ALUMNI"
- VERIFDIPLOMA, application créée par Diploma SA (employeurs recruteurs abonnés à un site Internet)
- OPCA 3 -Organisme Paritaire Collecteur Agréé- + Branche papier
- AGEFOS PME CGM Communication Graphique et des Multimédia
- Conférence des grandes écoles / INIST CNRS -Institut de l'information scientifique et technique du CNRS-
- Entreprises partenaires accueillant des étudiants dans le cadre des stages ou d'événements ponctuels (visite de sites...)

L'établissement est garant de la légitimité des destinataires ainsi que de la pertinence des informations qui leur sont transmises.

Cocher la case correspondant à votre choix :

- J'accepte les dispositions prévues.
- Je refuse la communication de données à caractère personnel me concernant.
- Je prends note que je bénéficie, conformément à la loi informatique et libertés du 6 janvier 1978 modifiée en 2004, d'un droit d'opposition, d'accès et de rectification aux données à caractère personnel, que je peux exercer à tout moment en m'adressant au service scolarité.

Fait à _____ , le _____

Signature,



ÉTUDIANTS

CONSENTEMENT à la prise de vue et AUTORISATION de publication

Je soussigné(e),

Nom : _____

Prénom : _____

Adresse : _____

Téléphone : _____ Courriel : _____

Ecole / Composante : _____

Date de naissance : ____ / ____ / ____

Certifie consentir librement aux prises de vues réalisées (photos et vidéos) réalisées durant mes études.

Et en conséquence, autorise l'Institut polytechnique de Grenoble et ses composantes,

à publier librement les photographies et vidéos me représentant dans le cadre de sa communication à des fins pédagogiques ou scientifiques et/ou de communication externe ou interne sur support papier ou numérique (annuaires, brochures de présentation, affichettes, site internet, réseaux sociaux,...).

Cette autorisation est valable 5 ans à compter de la date de la prise de vues.

Toute autre utilisation sera soumise à une nouvelle demande préalable d'autorisation.

Certifie ne pas consentir aux prises de vues (photos et vidéos), durant mes études, sauf dans le cas où je signerais une autorisation ultérieure à celle-ci qui annulerait de fait ce refus.

Fait à : _____

Date : ____ / ____ / 20__

Signature : _____

Attention : pour les mineurs, l'autorisation doit être signée des parents ou tuteur légal et doit être validée par l'étudiant lors de sa majorité.

Institut polytechnique de Grenoble

46 avenue Félix Viallet • 38031 Grenoble Cedex 1 • Tél. : +33 (0)4 76 57 45 00 • www.grenoble-inp.fr

www.grenoble-inp.fr

Institut polytechnique de Grenoble

 **Pièce à compléter et à fournir lors de votre inscription**

A l'attention des étudiants primo-arrivants ayant procédé à leur inscription par le web

Renseignements complémentaires pour l'inscription définitive des

ETUDIANTS ADMIS SUR CONCOURS CCP

Lors de votre inscription par le web, vous avez eu à saisir des informations concernant votre **1^{ère} inscription à l'université.**

Pour la plupart d'entre vous, l'inscription à Grenoble INP est effectivement (au sens apogée) votre 1^{ère} inscription à l'université.

Pour d'autres, tout en suivant les enseignements de CPGE, vous avez éventuellement été inscrits en parallèle dans une université française.

Pour nous permettre de vérifier si la saisie est correcte, nous vous remercions de bien vouloir compléter les champs suivants :

→ Avez-vous été inscrit dans une université avant l'inscription en 2014/2015 à Grenoble INP ?

Oui Non Si oui, laquelle ? _____
(cocher la case correspondante)

Année de 1^{ère} inscription dans cette université : 20 ____ / 20 ____

Complément d'information :

→ Type de CPGE : **MP – MP* – PC – PC* – PSI – PSI* – PT – PT* – TPC – TSI**

(entourer la filière suivie)

→ Concours : **MP – PC – PSI – PT – TPC – TSI**

(entourer le concours correspondant)

→ Votre rang au concours : _____

Ce formulaire fait partie des pièces nécessaires à la finalisation de votre inscription administrative